











LEGENDA SVÍTIDEL

-  – Vypínač 01 , 230V/10A, IP20
-  – Sériový prepínač 05 , 230V/10A, IP20
-  – Sériový prepínač 06 , 230V/10A, IP20
-  – Sériový prepínač 646 , 230V/10A, IP20
-  – Křížový prepínač 07 , 230V/10A, IP20
-  – Tlačítko , 230V/10A, IP20
-  – Vypínač 3. pás. 400V/16A, 25A
-  – Zásuvka jednočlenná 230V/16A
-  – pohybové tlačí (instalace na stropě nebo na stěně pod stropem)
(tíhí pokrytí kužel 120st., relé, 5s–30min
-  – pohybové tlačí (instalace na stropě)
(tíhí pokrytí kužel 360st., relé, 5s–30min

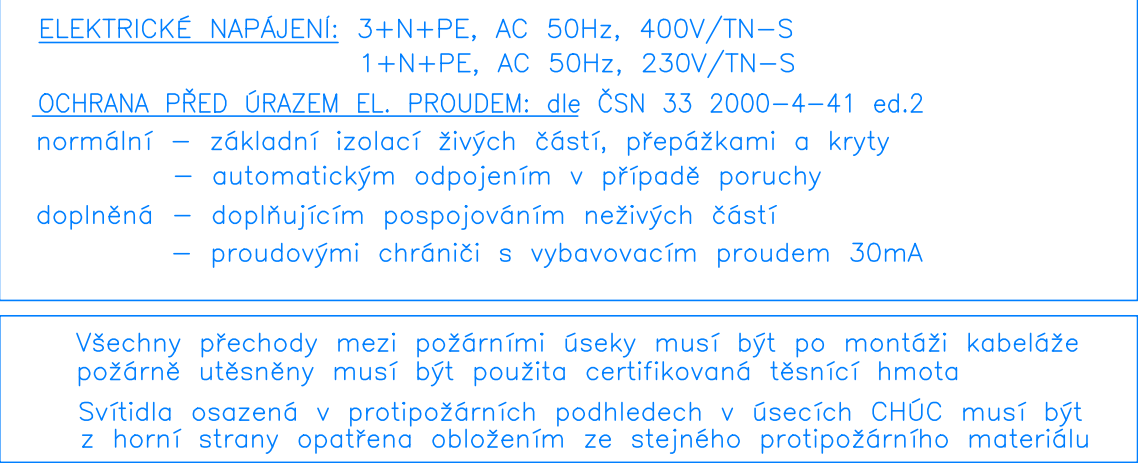
 – Napájení osoušeč rukou 230V

Ž – příprava pro připojení žaluzií, vývod z ovladače na fasádu kabel CYKY-J 5x1,5 k horní straně okna. Ponechat rezervu 2,5m

II – Žaluziový ovladač s možností dálkového ovládní.
V I. etapě pouze kabeláž ukončená v krabici přístrojové hluboké.
Do osazení ovladačů v II. etapě krabice zavíčkovat.
Z krabice na fasádu osadit trubku pro instalaci smyčky napájecí
CYKY 5x1,5 v II. etapě.

P – Označení zásuvky pro projektor na stropě

T – Označení zásuvky pro tabuli, v=1,5m



Střední průmyslová škola Jedovnice, příspěvková organizace, Na Větráku 463, 679 06 Jedovnice			
generální projektant Ing.arch. Jiří Vácha PoD Kaplí 40, 644 00 Brno HIP / vedoucí projektu Ing.arch. Jiří Vácha tel 777 082665		projektant části PD zodpovědný projektant Ing. Miroslav Kadmožka vypracoval Ing. Miroslav Kadmožka	
č. smlouvy:248 95 183		č. zakázky 01223	
název stavby		umístění objektu : k.ú. Jedovnice, p.č. 1602	
SNIŽENÍ ENERGETICKÉ NÁROČNOSTI BUDOVY „A“ SPŠ JEDOVNICE			
objekt			
SO 01 - BUDOVA A			
část projektu	datum	stupeň dokumentace	číslo části
D.1.4 - ELEKTROINSTALACE 4. A 5. NP	05-2024	DPS	D.1.4
název dokumentu	měřitý výkres	číslo revize	číslo výkresu
PŮDORYS 5NP	1 : 100	00	4